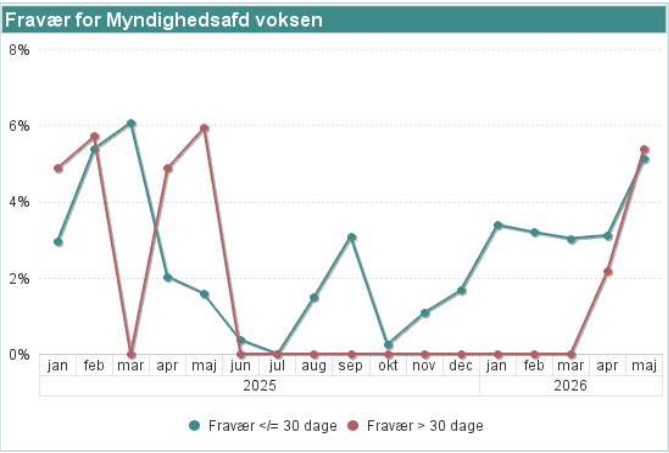
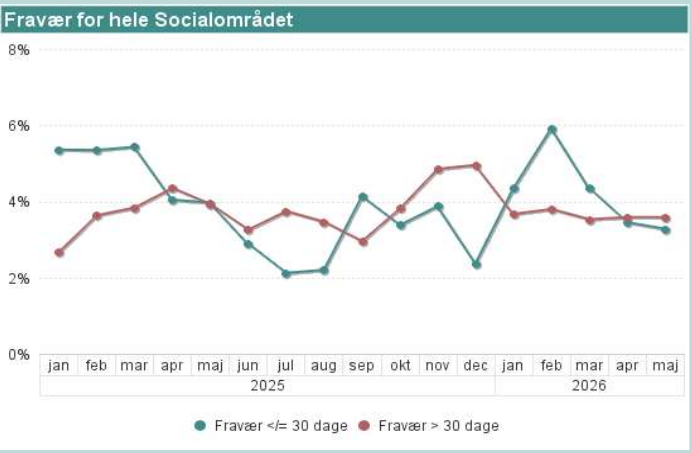


Sygefravær, Socialområdet

Sygefravær	Arbejdsskade	Delvist syg	Nedsat tjeneste	Sygdom
Fravær i pct (Jan - Maj 2026)	0,20%	0,04%	0,63%	7,00%
Fravær i pct (2025)	0,12%	0,04%	0,54%	6,82%

	Gns. antal medarbejdere	2026 jan	2026 feb	2026 mar	2026 apr	2026 maj
Myndighedsafd voksen	19,2	3,4%	3,2%	3,0%	5,3%	10,5%
Område - Grenaa	101,6	11,0%	11,7%	8,3%	6,8%	6,6%
Område Ørsted,Auning,Allingåbro	90	8,5%	10,1%	7,8%	10,0%	7,2%
Område Ørum	56,4	5,4%	10,6%	8,1%	4,5%	6,7%
Socialchef området	8,8	2,2%	0,7%	5,2%	1,3%	2,0%
Socialpsykiatri	79,2	7,5%	9,0%	8,9%	7,1%	6,6%

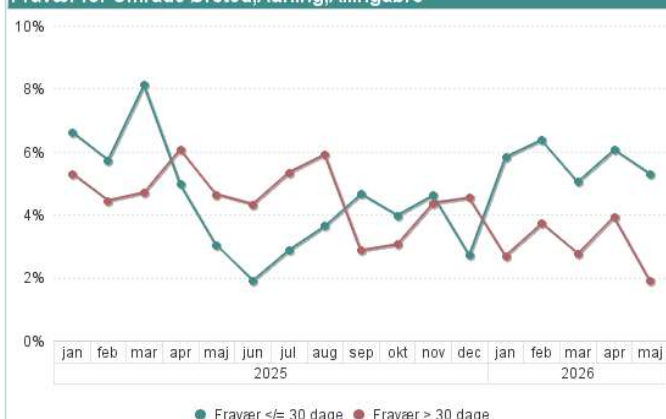
	Gns. antal medarbejdere	2025 jan	2025 feb	2025 mar	2025 apr	2025 maj	2025 jun	2025 jul	2025 aug	2025 sep	2025 okt	2025 nov	2025 dec
Myndighedsafd voksen	17,6	7,9%	11,1%	6,1%	6,9%	7,5%	0,4%	0,0%	1,5%	3,1%	0,3%	1,1%	1,7%
Område - Grenaa	97,8	7,0%	6,9%	6,1%	5,0%	6,5%	4,5%	4,0%	3,2%	6,6%	8,6%	12,4%	9,8%
Område Ørsted,Auning,Allingåbro	95,7	11,9%	10,2%	12,8%	11,1%	7,7%	6,2%	8,2%	9,6%	7,5%	7,0%	9,0%	7,3%
Område Ørum	54,8	3,4%	9,0%	10,6%	8,8%	11,7%	11,6%	7,4%	4,6%	6,1%	6,8%	4,7%	5,1%
Socialchef området	9,4	4,8%	1,2%	1,8%	0,0%	0,0%	0,5%	0,0%	0,5%	0,0%	0,0%	0,0%	1,0%
Socialpsykiatri	83,4	7,7%	11,4%	10,6%	11,4%	8,8%	6,6%	5,4%	5,3%	9,1%	7,8%	8,9%	6,8%
Stab Socialområdet	7,3	12,8%	1,2%	1,2%	0,0%	0,0%	2,9%	16,9%	18,0%	13,9%	15,5%	-	-



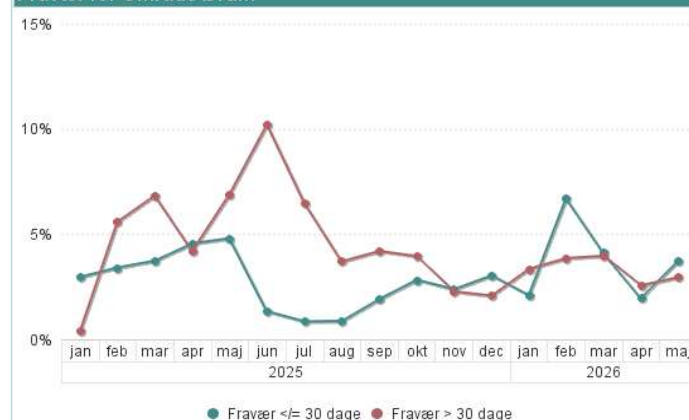
Fravær for Område - Grenaa



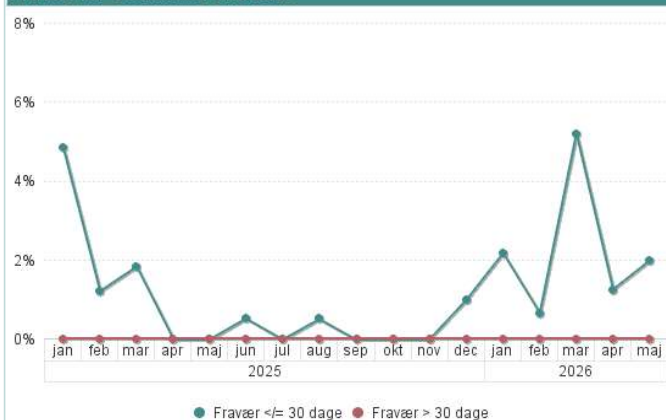
Fravær for Område Ørsted,Auning,Allingåbro



Fravær for Område Ørum



Fravær for Socialchef området



Fravær for Socialpsykiatri

